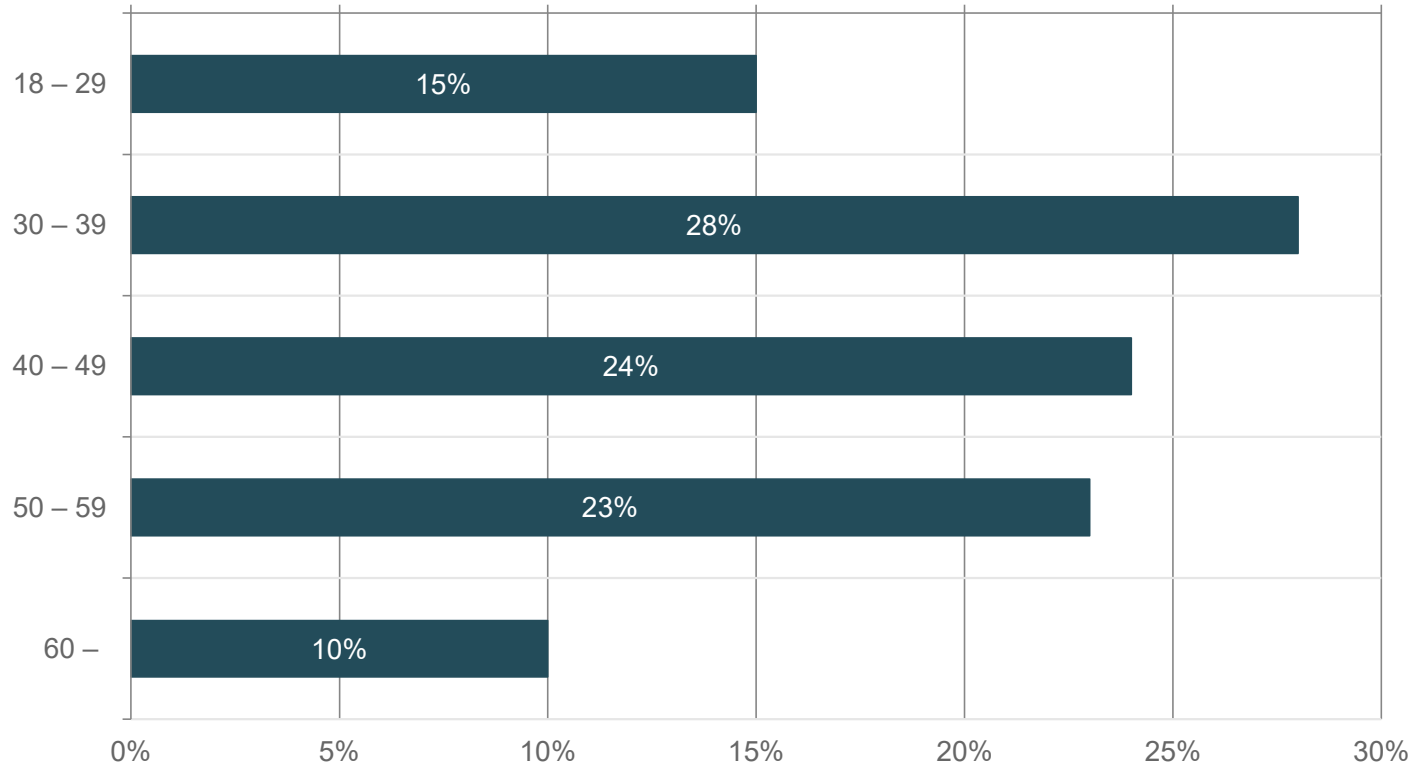


**Kysely Vuolijoen alueella työssäkäyville**  
**Yhteenveto tuloksista**

Vastaajien kokonaismäärä: 100

## 1. Ikäsi

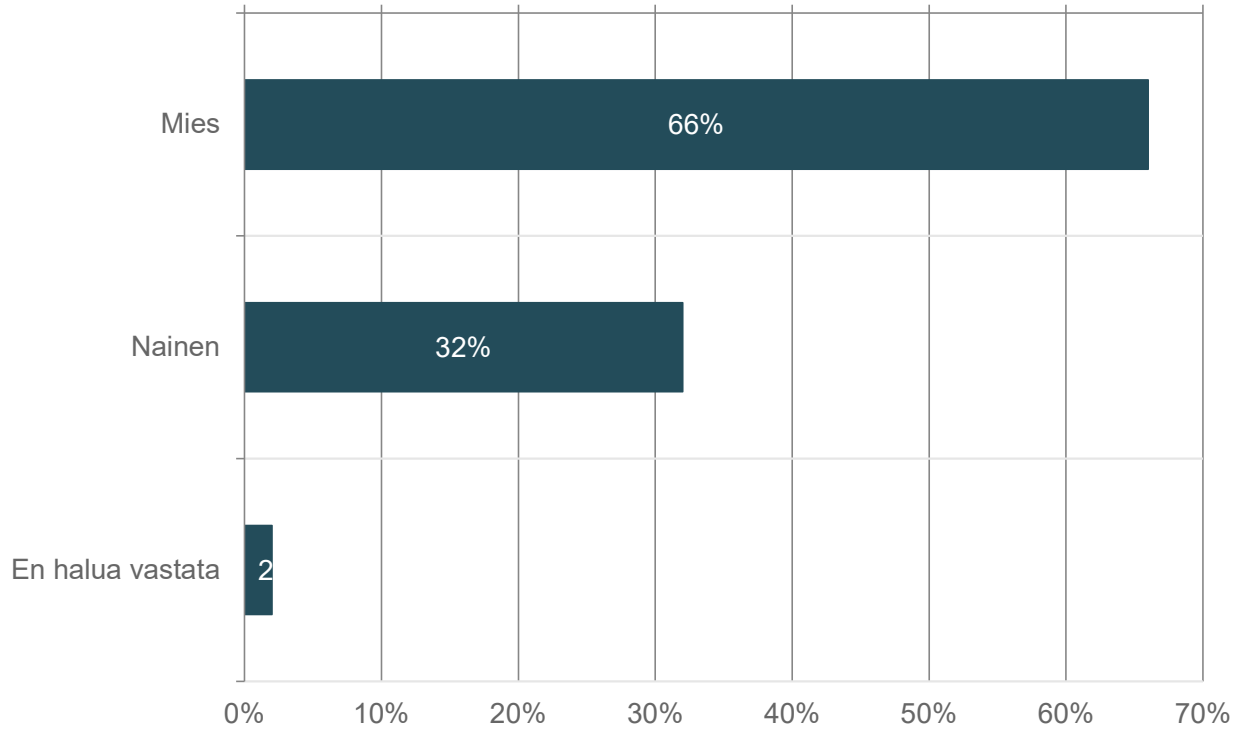
Vastaajien määrä: 97, valittujen vastausten lukumäärä: 97



|         | n  | Prosentti |
|---------|----|-----------|
| 18 – 29 | 15 | 15,5%     |
| 30 – 39 | 27 | 27,8%     |
| 40 – 49 | 23 | 23,7%     |
| 50 – 59 | 22 | 22,7%     |
| 60 –    | 10 | 10,3%     |

## 2. Sukupuolesi

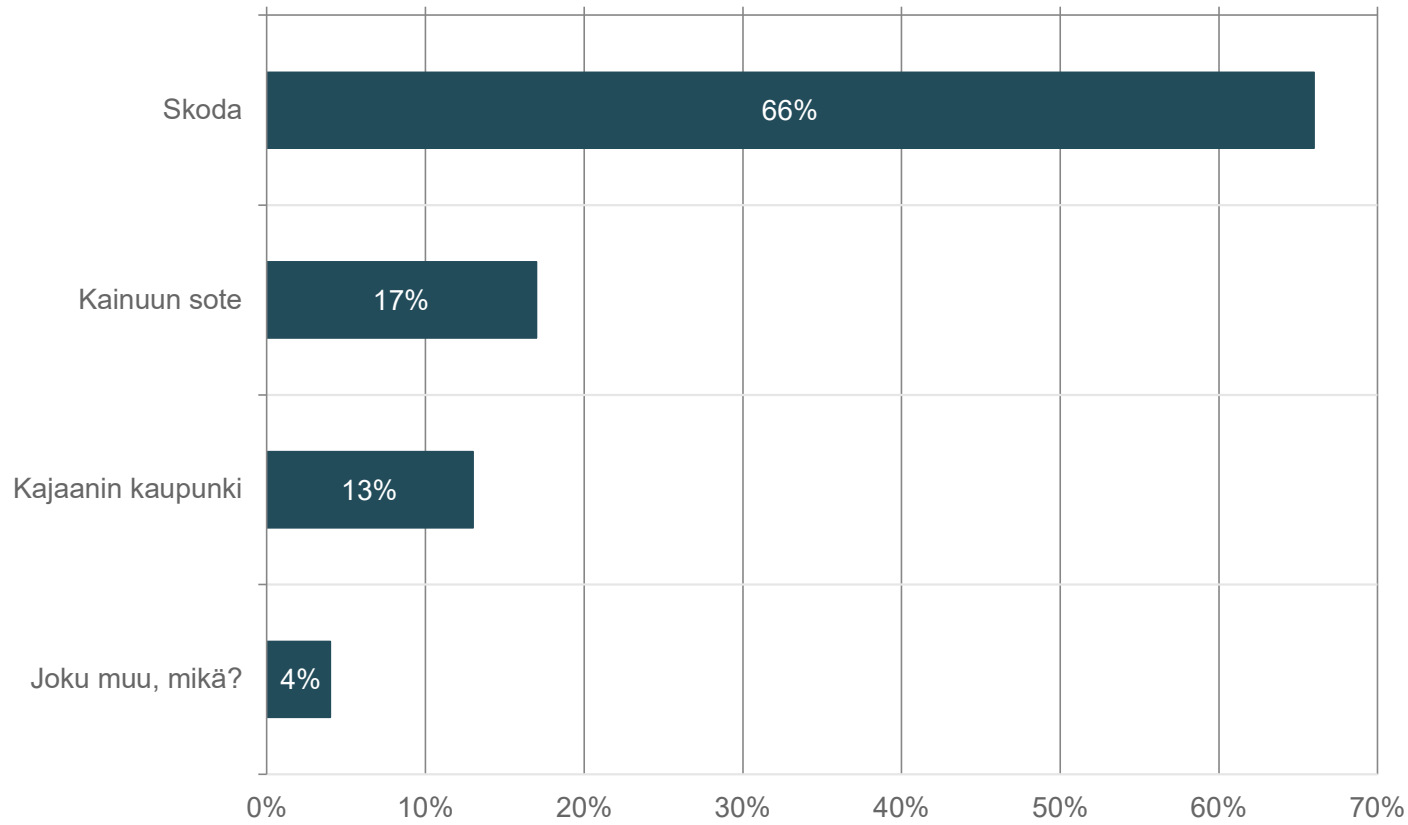
Vastaajien määrä: 97, valittujen vastausten lukumäärä: 97



|                  | n  | Prosentti |
|------------------|----|-----------|
| Mies             | 64 | 66,0%     |
| Nainen           | 31 | 32,0%     |
| En halua vastata | 2  | 2,1%      |

### 3. Työnantajasi

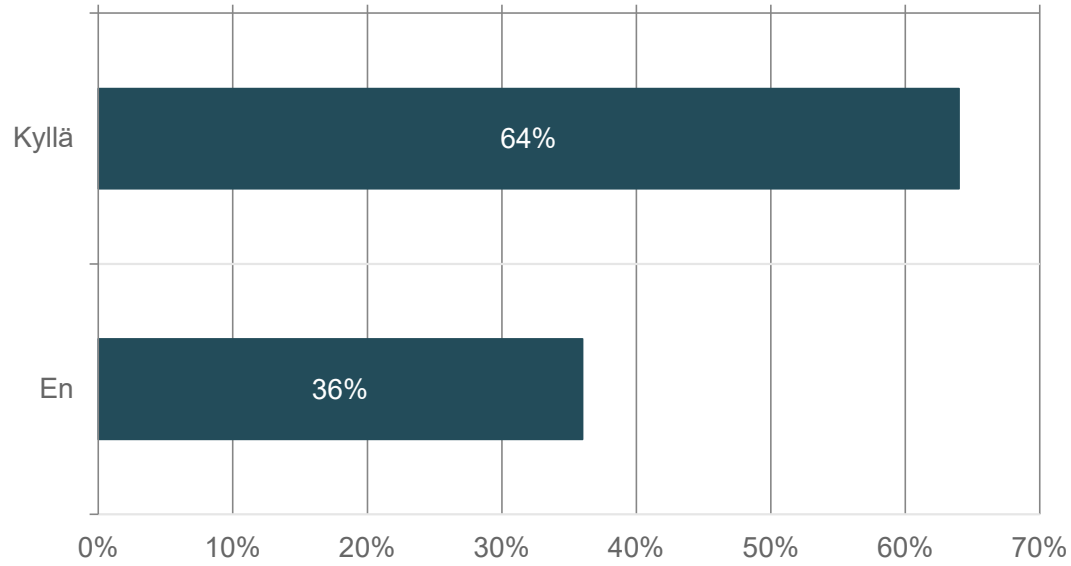
Vastaajien määrä: 99, valittujen vastausten lukumäärä: 99



|                   | n  | Prosentti |
|-------------------|----|-----------|
| Skoda             | 65 | 65,7%     |
| Kainuun sote      | 17 | 17,2%     |
| Kajaanin kaupunki | 13 | 13,1%     |
| Joku muu, mikä?   | 4  | 4,0%      |

#### 4. Asutko Otanmäen tai Vuolijoen taajamassa tai alueen haja-asutusalueella?

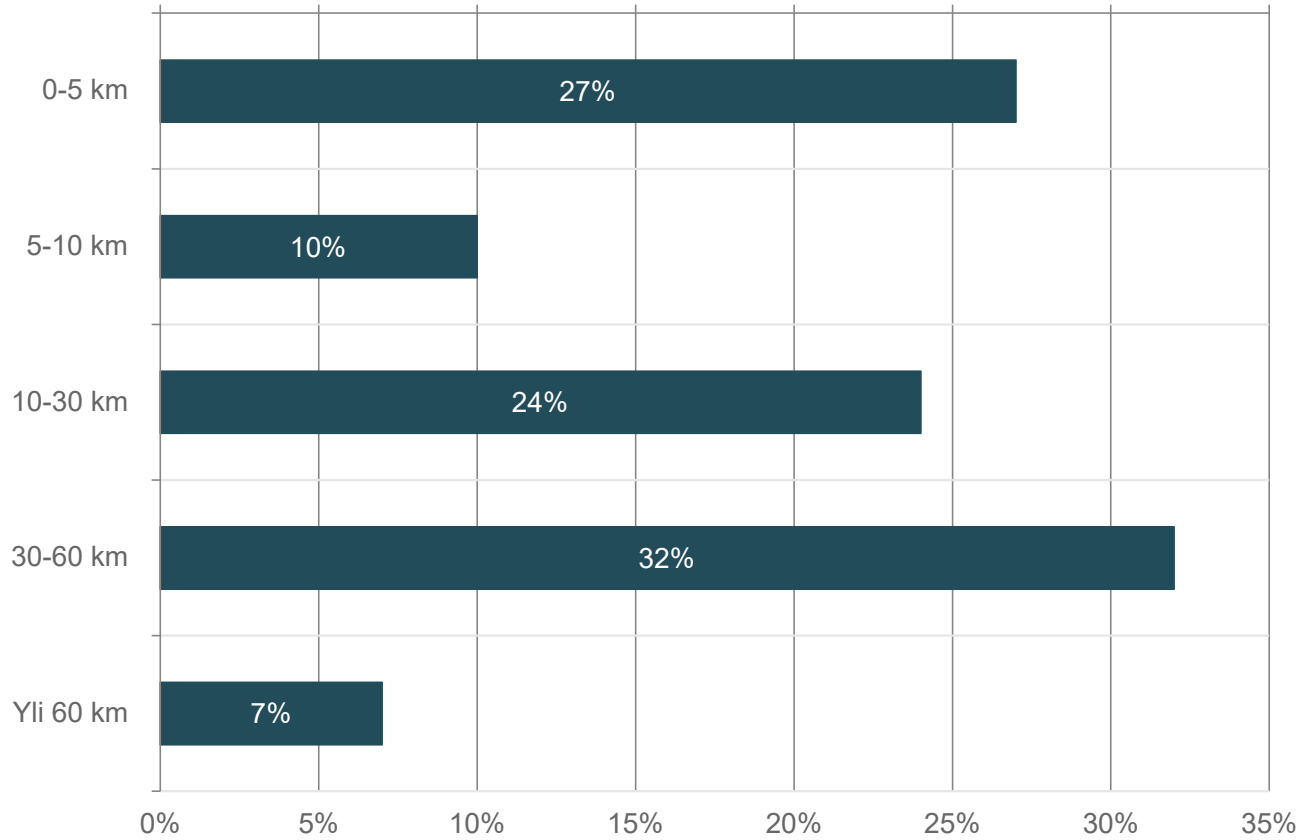
Vastaajien määrä: 98, valittujen vastausten lukumäärä: 98



|       | n  | Prosentti |
|-------|----|-----------|
| Kyllä | 63 | 64,3%     |
| En    | 35 | 35,7%     |

## 5. Kuinka pitkä työmatkasi on kilometreissä?

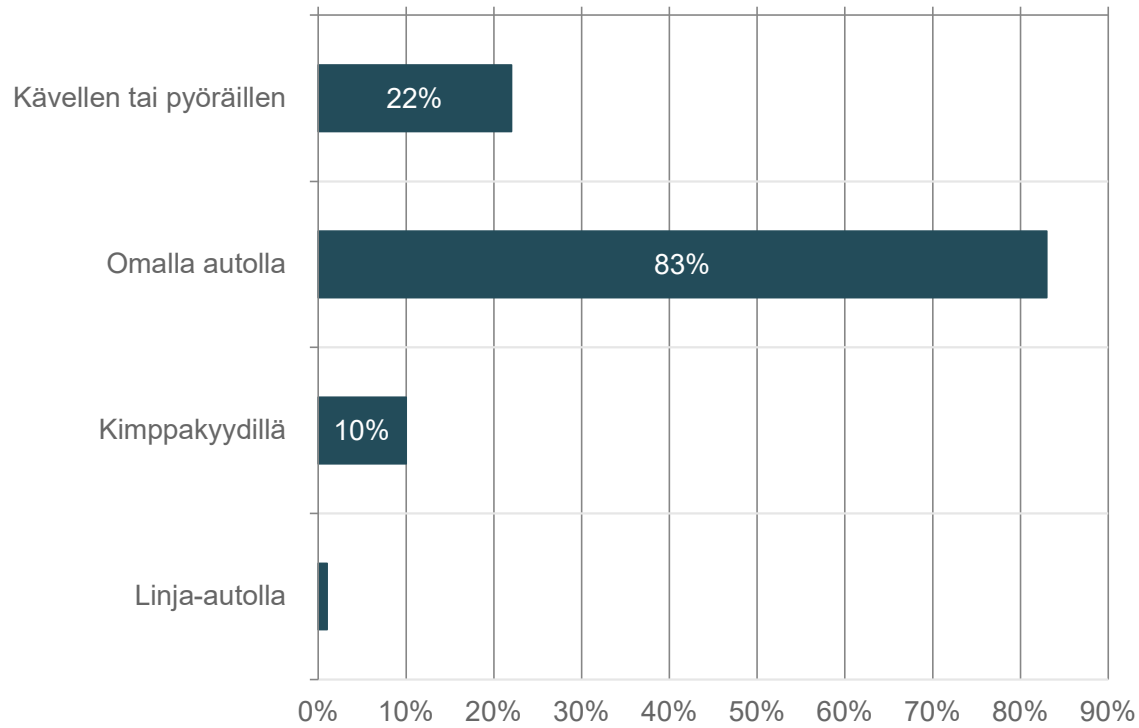
Vastaajien määrä: 98, valittujen vastausten lukumäärä: 98



|           | n  | Prosentti |
|-----------|----|-----------|
| 0-5 km    | 26 | 26,5%     |
| 5-10 km   | 10 | 10,2%     |
| 10-30 km  | 24 | 24,5%     |
| 30-60 km  | 31 | 31,6%     |
| Yli 60 km | 7  | 7,1%      |

## 6. Miten kuljet tällä hetkellä kodin ja työpaikan väliset matkat? Voit valita useamman vastausvaihtoehdon.

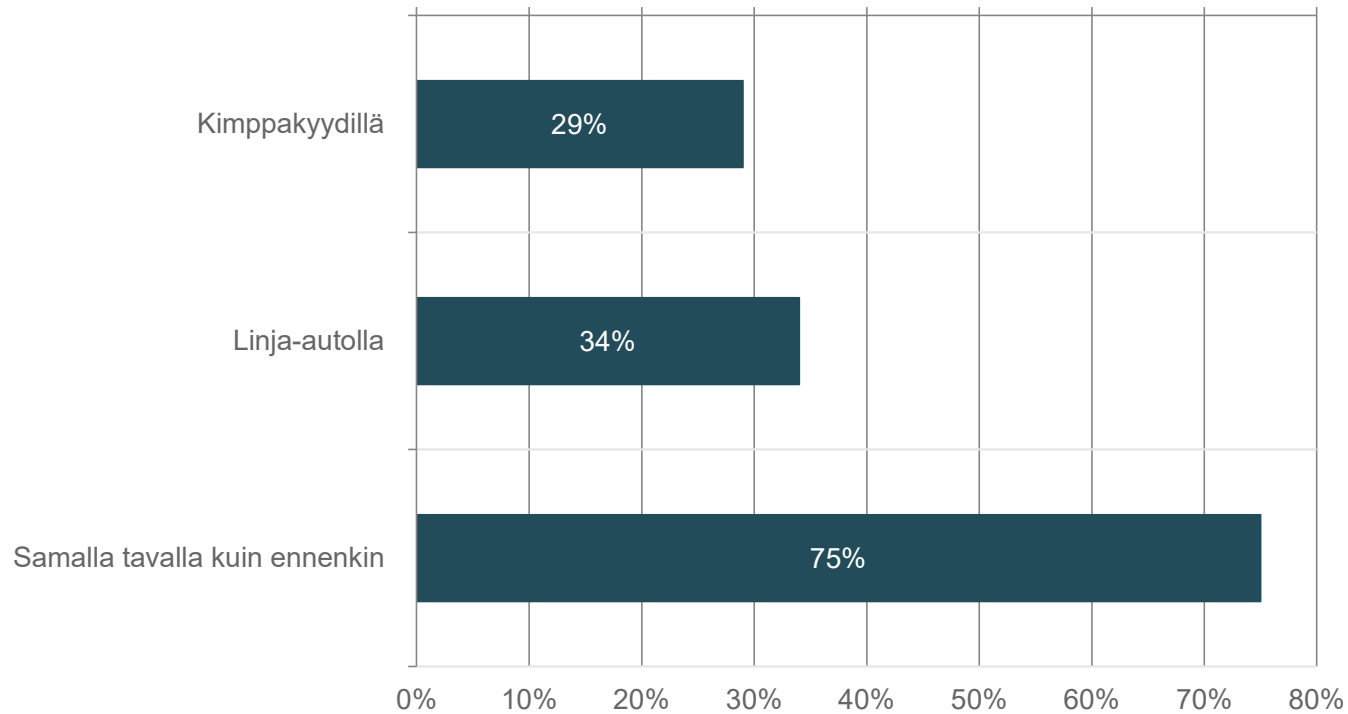
Vastaajien määrä: 99, valittujen vastausten lukumäärä: 115



|                        | n  | Prosentti |
|------------------------|----|-----------|
| Kävelen tai pyöräillen | 22 | 22,2%     |
| Omalla autolla         | 82 | 82,8%     |
| Kimppakyydillä         | 10 | 10,1%     |
| Linja-autolla          | 1  | 1,0%      |

**7. Jos aikataulujen puolesta olisi mahdollista, miten olisit kiinnostunut kulkemaan kodin ja työpaikan väliset matkat? Voit valita useamman vastausvaihtoehdon.**

Vastaajien määrä: 97, valittujen vastausten lukumäärä: 134

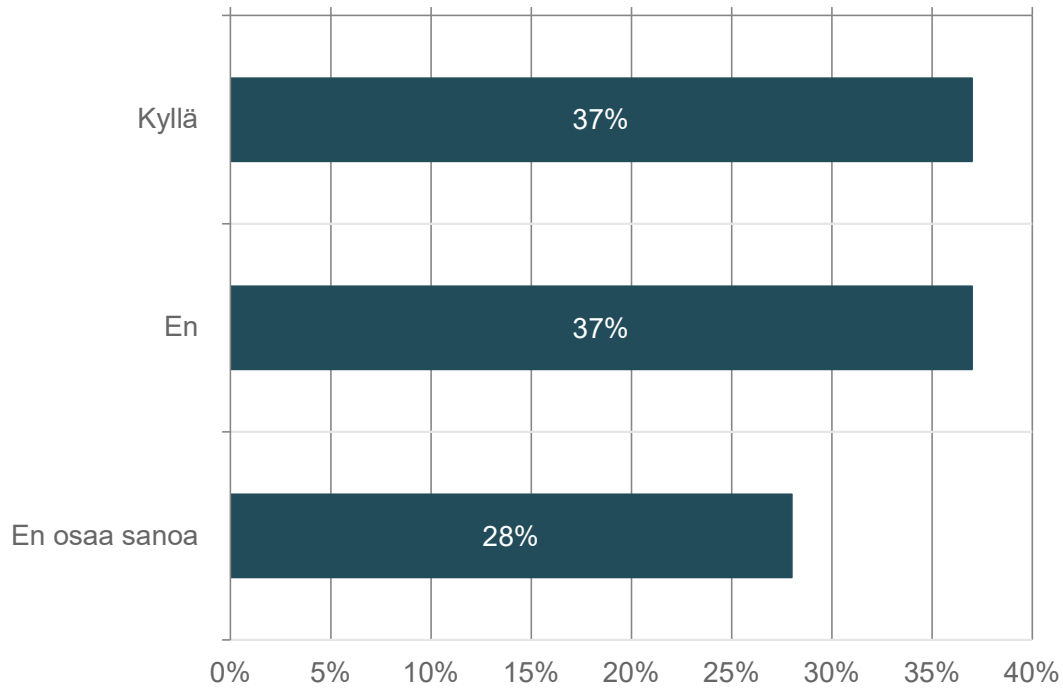


|                               | n  | Prosentti |
|-------------------------------|----|-----------|
| Kimppakyydillä                | 28 | 28,9%     |
| Linja-autolla                 | 33 | 34,0%     |
| Samalla tavalla kuin ennenkin | 73 | 75,3%     |



**8. Jos työnantaja tukisi linja-autolla kulkemista (esim. Waltti-kausilipun hinnan verran 103 euroa/kk), voisitko sitoutua käyttämään ko. palvelua?**

Vastaajien määrä: 98, valittujen vastausten lukumäärä: 99

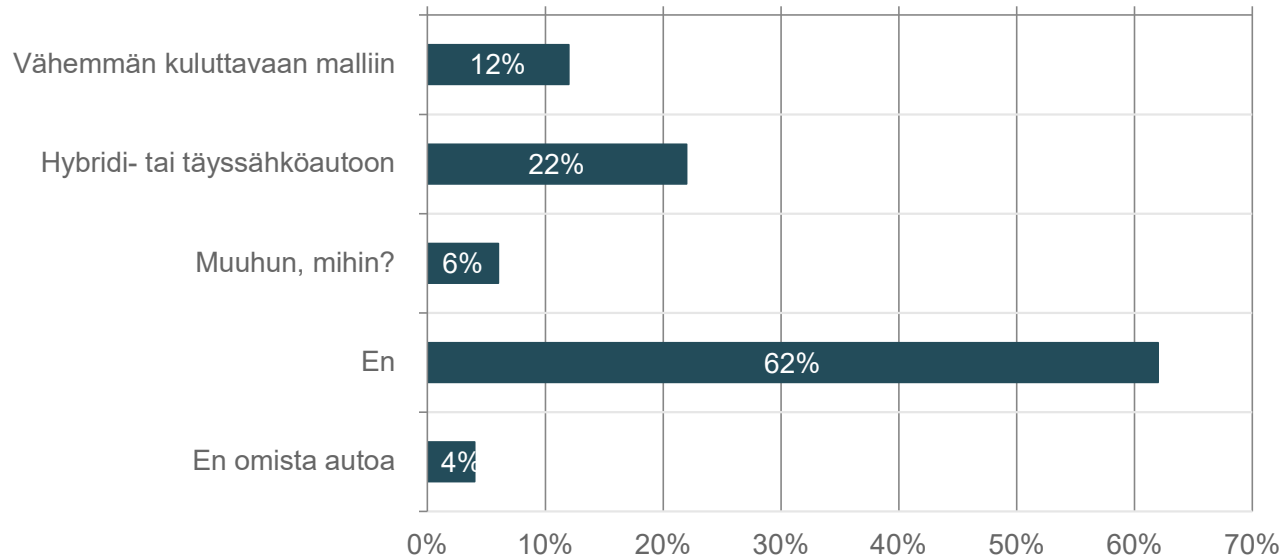


|               | n  | Prosentti |
|---------------|----|-----------|
| Kyllä         | 36 | 36,7%     |
| En            | 36 | 36,7%     |
| En osaa sanoa | 27 | 27,6%     |

9. Hybridiautossa akulla ajaa keskimäärin 80 km ja loppu ajo menee muulla polttoaineella. Täyssähköautossa täydellä akulla ajaa keskimäärin 300-500 km riippuen automallista. Suomessa kaikki kaasuauto ovat bifuel-malleja, jolloin niissä on sekä kaasu- että bensiinitankki. Kaasulla ajaa keskimäärin 500 km ja bensiinillä tämän jälkeen 200 – 500 km riippuen tankin koosta. Traficomin 17.8. päivitetty hintavertailu (<https://www.traficom.fi/fi/polttoainekustannusvertailu>) antaa polttoaineiden vertailuhinnoiksi biokaasulle 7,5 EUR/100 km ja sähkölle 4,1 EUR/100 km (vertailuna bensiini 12,5 EUR/100 km ja diesel 12,6 EUR/100 km).

### Oletko suunnitellut vaihtavasi autoa seuraavan vuoden kuluessa?

Vastaajien määrä: 99, valittujen vastausten lukumäärä: 105

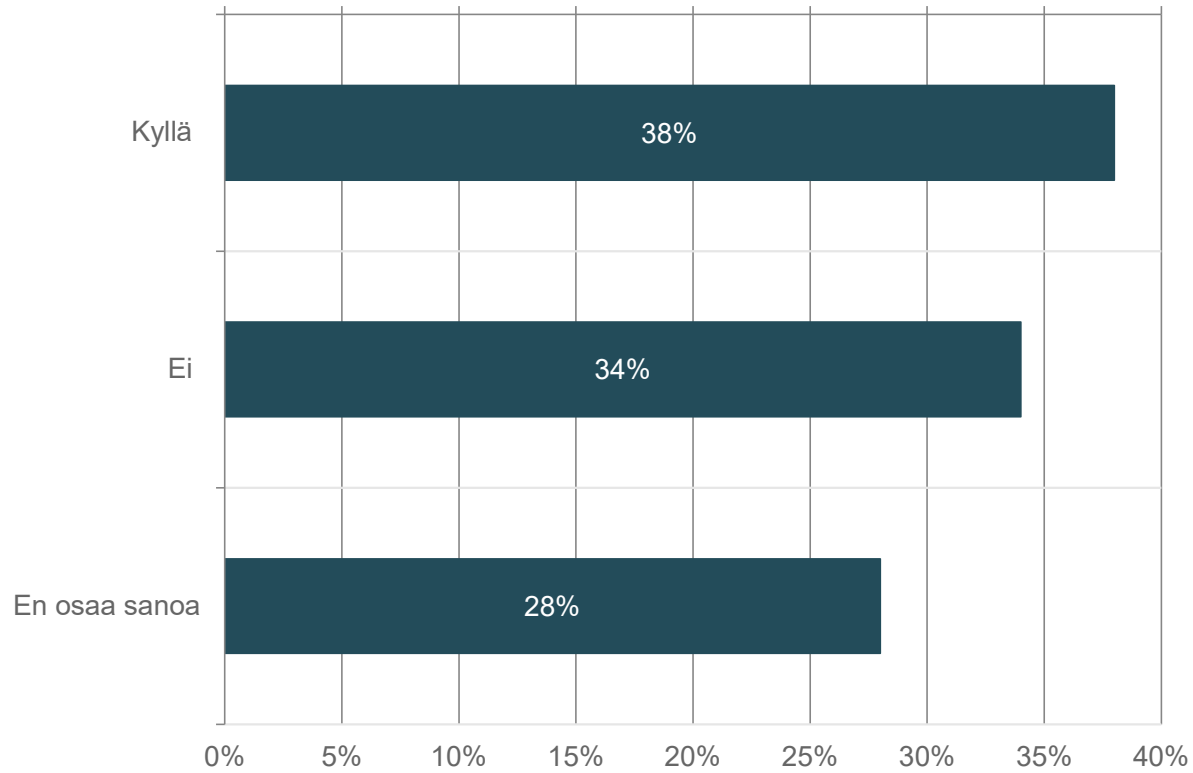


|                              | n  | Prosentti |
|------------------------------|----|-----------|
| Vähemmän kuluttavaan malliin | 12 | 12,1%     |
| Hybridi- tai täyssähköautoon | 22 | 22,2%     |
| Muuhun, mihin?               | 6  | 6,1%      |
| En                           | 61 | 61,6%     |
| En omista autoa              | 4  | 4,0%      |

Kaasuauto  
 Dieselauto  
 Kaasuauto  
 7-paikkaiseen  
 Bensa  
 Muskeli jenkkiin

## 10. Jos alueella olisi biokaasun tankkausasema, olisitko kiinnostunut hankkimaan kaasuauton (tai muuntamaan nykyisen autosi kaasuautoksi)?

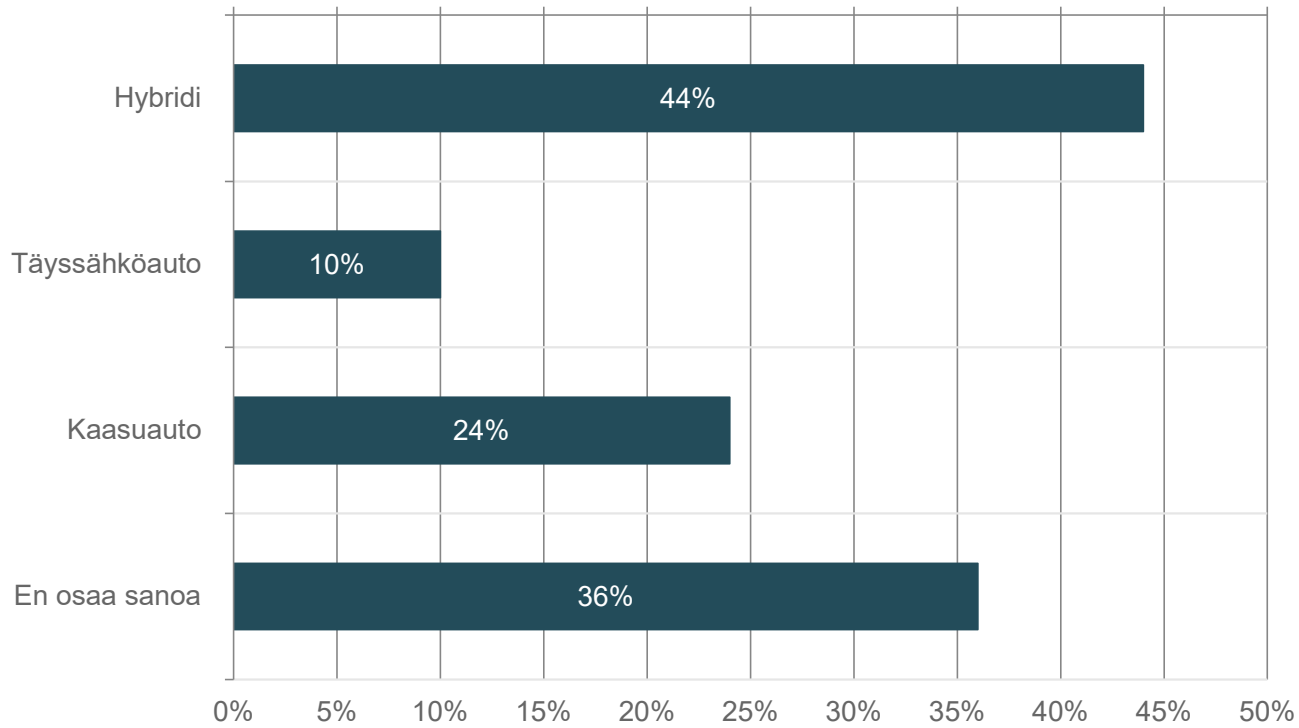
Vastaajien määrä: 99, valittujen vastausten lukumäärä: 100



|               | n  | Prosentti |
|---------------|----|-----------|
| Kyllä         | 38 | 38,4%     |
| Ei            | 34 | 34,3%     |
| En osaa sanoa | 28 | 28,3%     |

## 11. Sopisiko liikkumisen tarpeisiisi paremmin sähköauto vai kaasuauto?

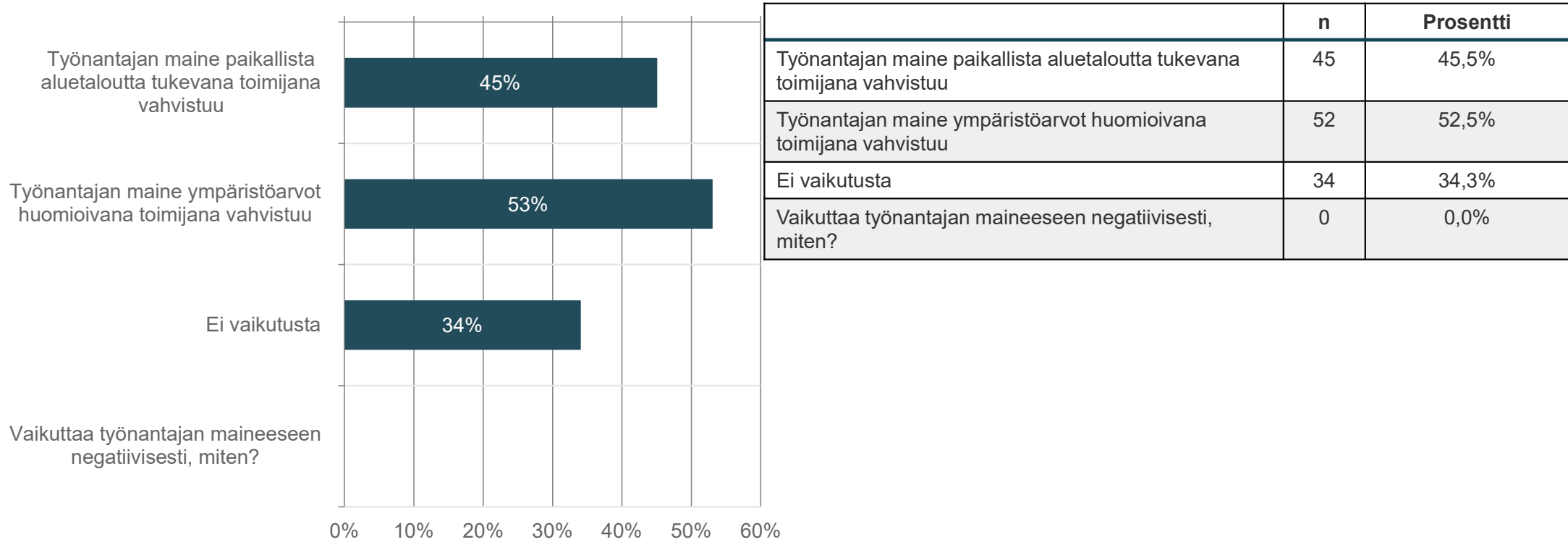
Vastaajien määrä: 97, valittujen vastausten lukumäärä: 111



|               | n  | Prosentti |
|---------------|----|-----------|
| Hybridi       | 43 | 44,3%     |
| Täyssähköauto | 10 | 10,3%     |
| Kaasuauto     | 23 | 23,7%     |
| En osaa sanoa | 35 | 36,1%     |

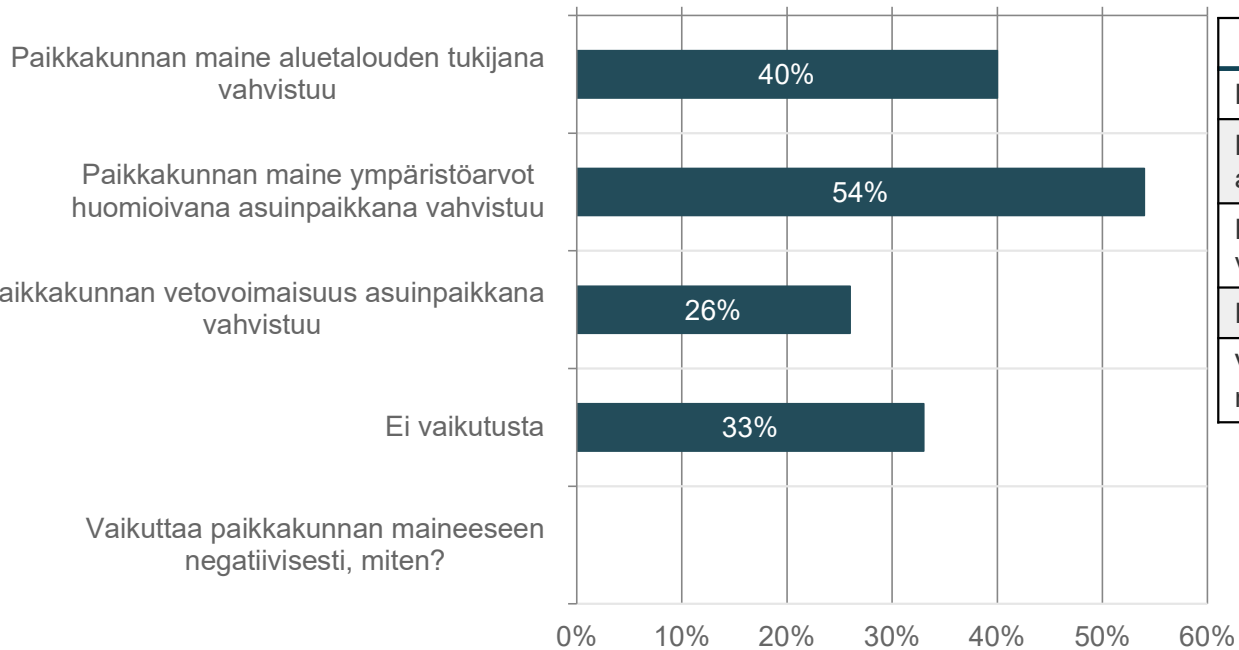
**13. Jos työnantajasi käyttäisi paikallista biokaasua työpaikan tilojen lämmitykseen, onko sillä mielestäsi vaikutusta työnantajan maineeseen? Voit valita useamman vastausvaihtoehdon.**

Vastaajien määrä: 99, valittujen vastausten lukumäärä: 131



**14. Jos Otanmäen tai Vuolijoen taajaman kaukolämpöverkko käyttäisi paikallista biokaasua kaukolämmön tuottamiseen, onko sillä mielestäsi vaikutusta paikkakunnan maineeseen ja vetovoimaisuuteen? Voit valita useamman vastausvaihtoehdon.**

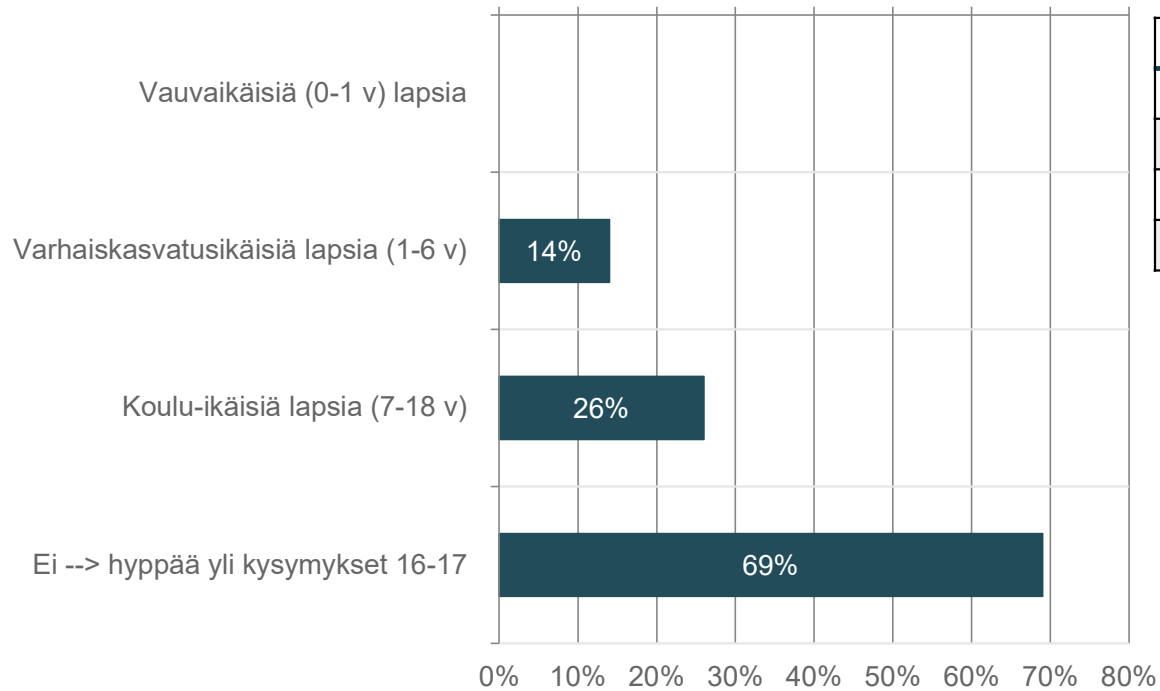
Vastaajien määrä: 96, valittujen vastausten lukumäärä: 147



|   | n  | Prosentti |
|---|----|-----------|
| Paikkakunnan maine aluetalouden tukijana vahvistuu                    | 38 | 39,6%     |
| Paikkakunnan maine ympäristöarvot huomioivana asuinpaikkana vahvistuu | 52 | 54,2%     |
| Paikkakunnan vetovoimaisuus asuinpaikkana vahvistuu                   | 25 | 26,0%     |
| Ei vaikutusta   | 32 | 33,3%     |
| Vaikuttaa paikkakunnan maineeseen negatiivisesti, miten?              | 0  | 0,0%      |

## 15. Asuuko samassa taloudessasi lapsia?

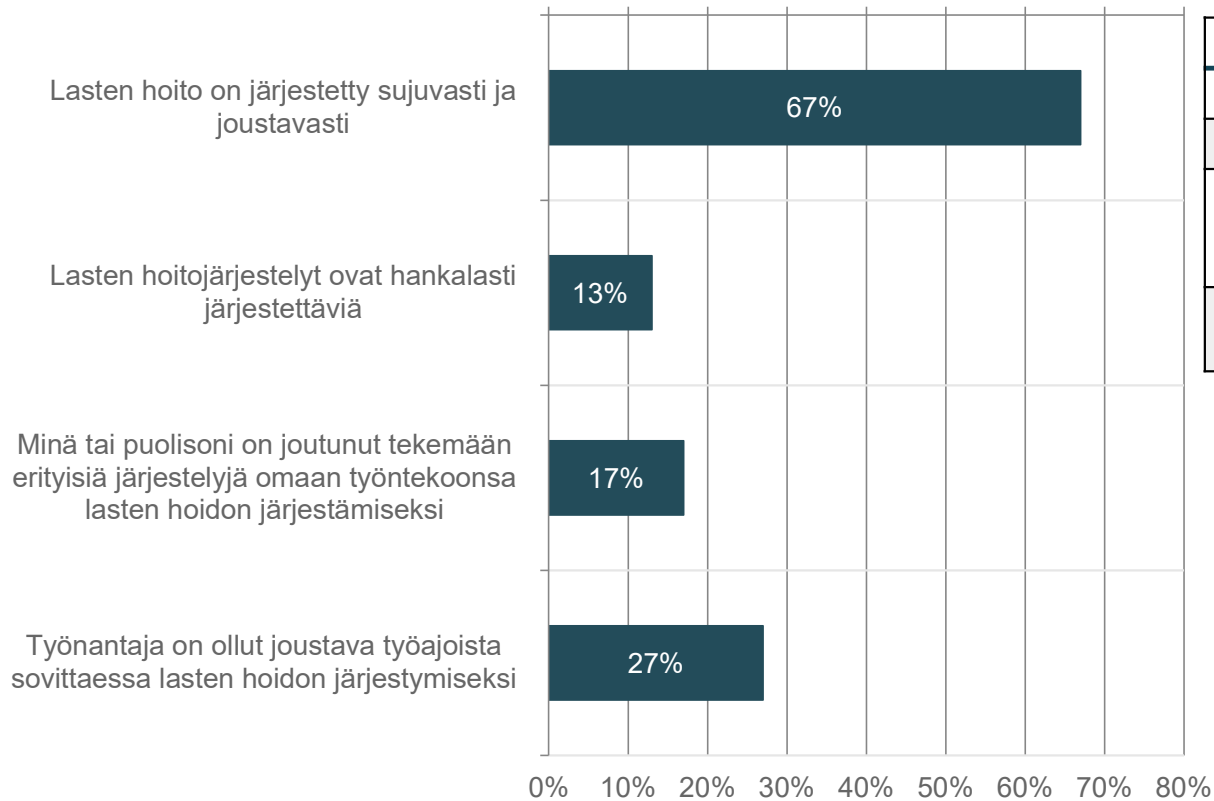
Vastaajien määrä: 99, valittujen vastausten lukumäärä: 108



|                                       | n  | Prosentti |
|---------------------------------------|----|-----------|
| Vauvaikäisiä (0-1 v) lapsia           | 0  | 0,0%      |
| Varhaiskasvatusikäisiä lapsia (1-6 v) | 14 | 14,1%     |
| Koulu-ikäisiä lapsia (7-18 v)         | 26 | 26,3%     |
| Ei --> hyppää yli kysymykset 16-17    | 68 | 68,7%     |

## 16. Onko lastesi hoito sujuvaa työssäkäynnin kannalta? Voit valita useamman vastausvaihtoehdon.

Vastaajien määrä: 30, valittujen vastausten lukumäärä: 37

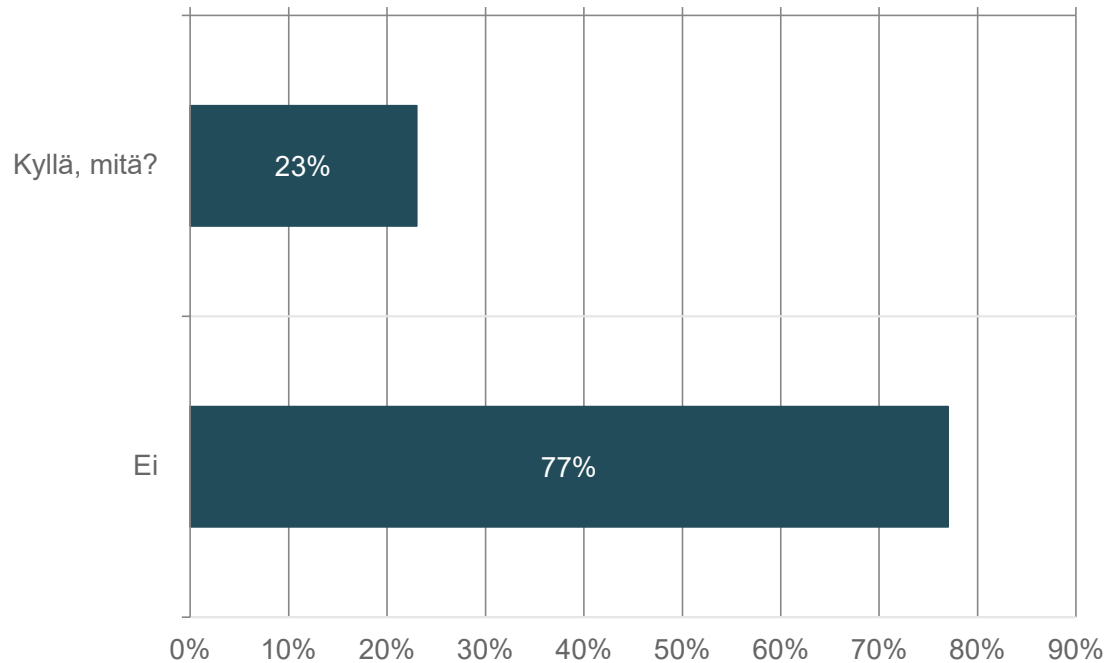


|   | n  | Prosentti |
|---|----|-----------|
| Lasten hoito on järjestetty sujuvasti ja joustavasti  | 20 | 66,7%     |
| Lasten hoitojärjestelyt ovat hankalasti järjestettäviä  | 4  | 13,3%     |
| Minä tai puolisoni on joutunut tekemään erityisiä järjestelyjä omaan työntekoonsa lasten hoidon järjestämiseksi | 5  | 16,7%     |
| Työnantaja on ollut joustava työajoista sovittaessa lasten hoidon järjestymiseksi                               | 8  | 26,7%     |



**17. Onko lasten päivähoitossa tai alakoululaisen iltapäivätoiminnassa kehitettävää arjen sujuvuuden parantamiseksi? Esimerkiksi päivähoiton aukioloajat, iltapäiväkerhotoiminnan saatavuus jne.**

Vastaajien määrä: 26, valittujen vastausten lukumäärä: 26



**nuorille toimintaa lisää  
Vuolijoen kylälle**

**Viikonloput ja pyhät  
hoitomahdollisuus,  
yövuorohoitomahdollisuus  
ettei tarvitse kuskata 120 km  
ylimääräistä joka työvuoro**

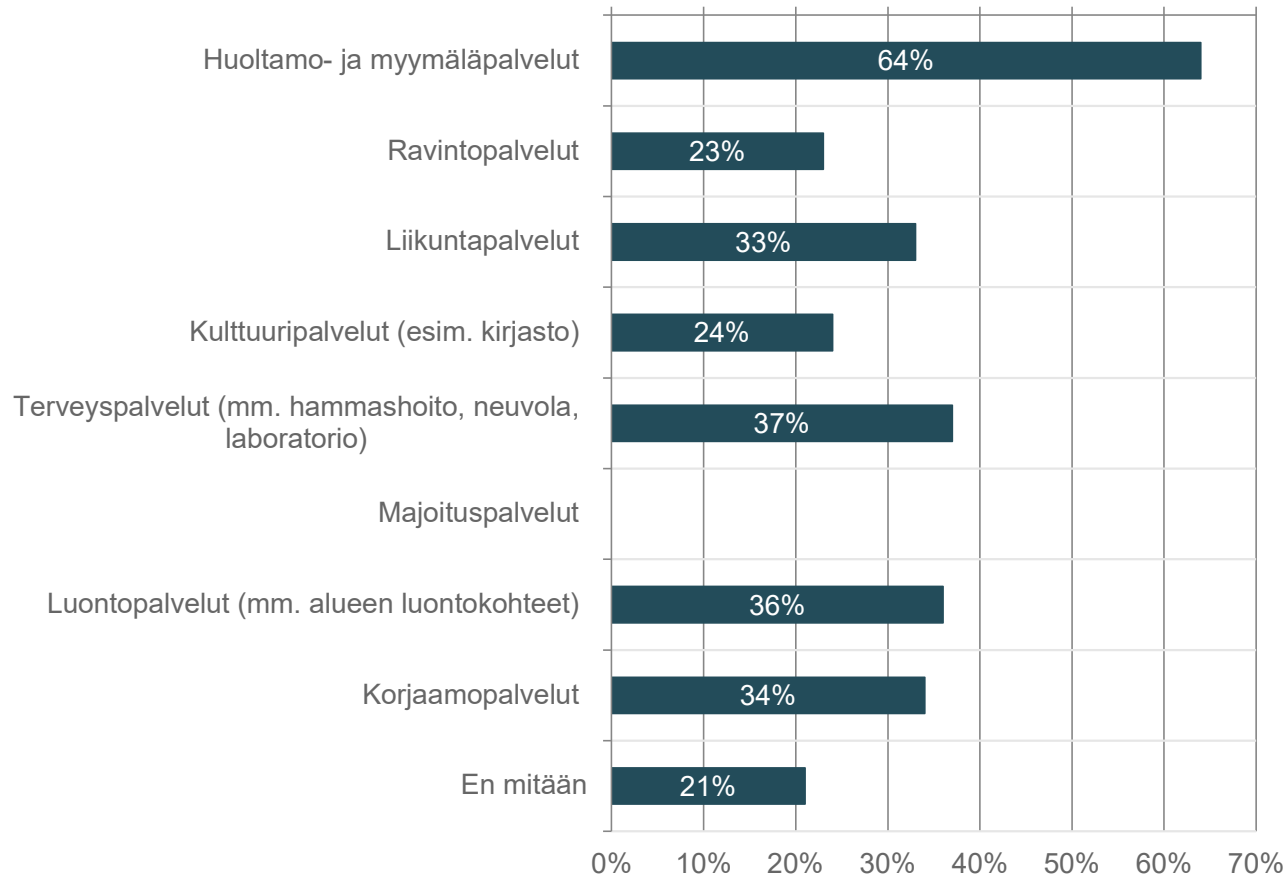
**Nuorille enemmän  
harrastustoimintaa**

**Iltapäivähoitossa pitäisi  
olla mahdollisuus tulla  
kotiin linja-autolla klo 15**

**Järjestää lisää kerhoja  
lisätä päiväkodin  
aukioloaikoja ja paikkojen  
määrää**

## 18. Mitä Vuolijoen tai Otanmäen palveluita käytät?

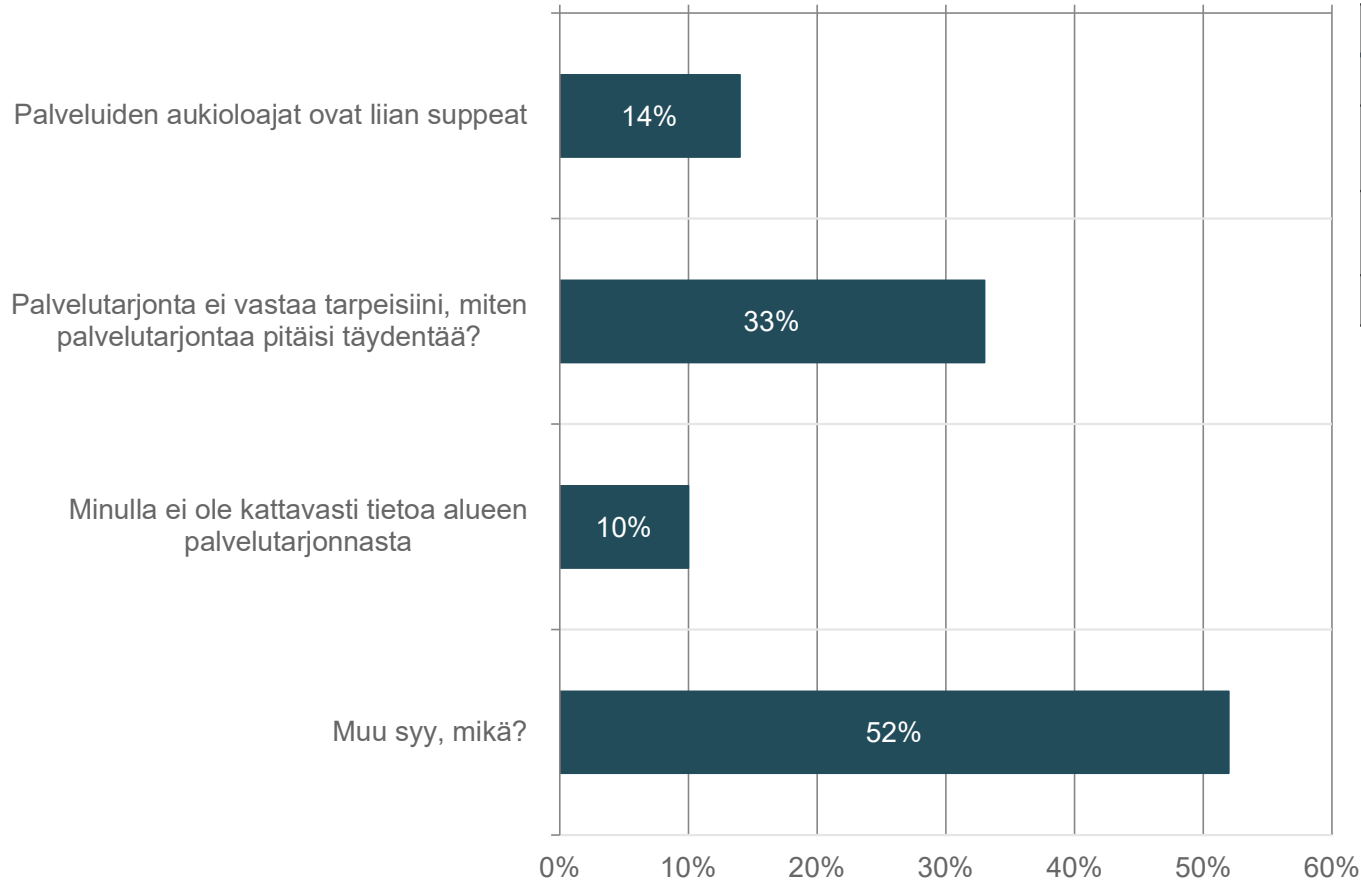
Vastaajien määrä: 98, valittujen vastausten lukumäärä: 267



|   | n  | Prosentti |
|---|----|-----------|
| Huoltamo- ja myymäläpalvelut                            | 63 | 64,3%     |
| Ravintopalvelut   | 23 | 23,5%     |
| Liikuntapalvelut  | 32 | 32,7%     |
| Kulttuuripalvelut (esim. kirjasto)                      | 24 | 24,5%     |
| Terveyspalvelut (mm. hammashoito, neuvola, laboratorio) | 36 | 36,7%     |
| Majoituspalvelut  | 0  | 0,0%      |
| Luontopalvelut (mm. alueen luontokohteet)               | 35 | 35,7%     |
| Korjaamopalvelut  | 33 | 33,7%     |
| En mitään   | 21 | 21,4%     |

## 19. Miksi et käytä palveluita? Voit valita useamman kohdan.

Vastaajien määrä: 21, valittujen vastausten lukumäärä: 23



|  | n  | Prosentti |
|--|----|-----------|
| Palveluiden aukioloajat ovat liian suppeat                                       | 3  | 14,3%     |
| Palvelutarjonta ei vastaa tarpeisiini, miten palvelutarjontaa pitäisi täydentää? | 7  | 33,3%     |
| Minulla ei ole kattavasti tietoa alueen palvelutarjonnasta                       | 2  | 9,5%      |
| Muu syy, mikä?   | 11 | 52,4%     |

Käytän Kajaanin keskustan palveluja

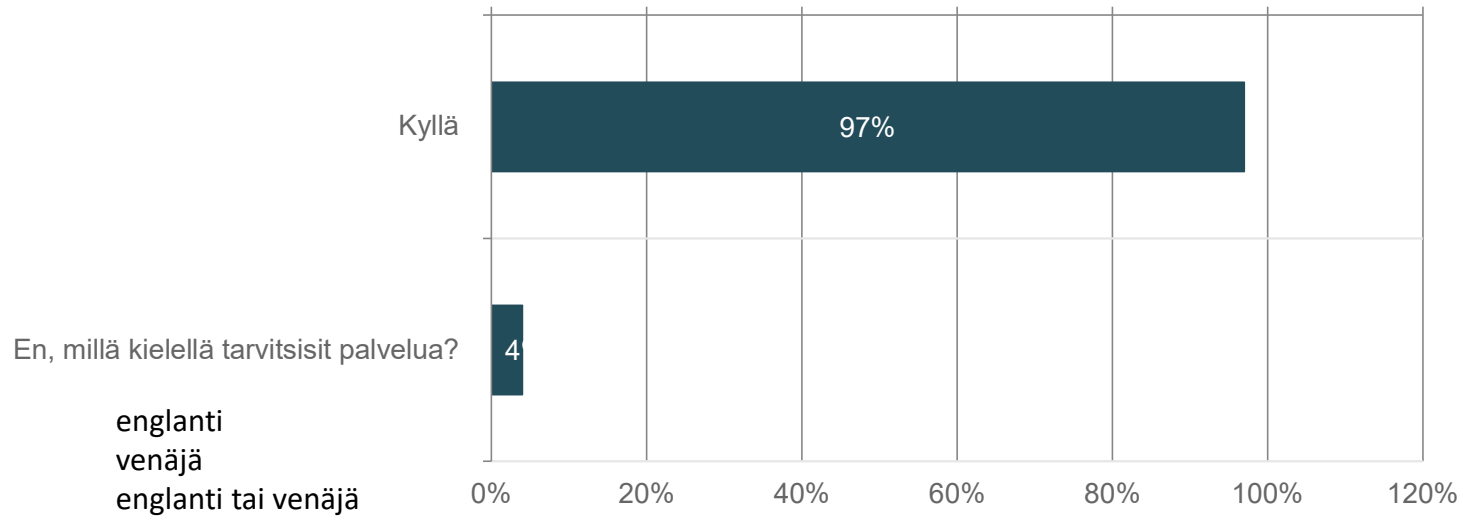
ei ole kauppaa, ei palveluita

Asun Kajaanissa

Asun ulkopaikkakunnalla Pohjois-Savossa.  
Hyödynnän oman asuinalueeni palveluita.

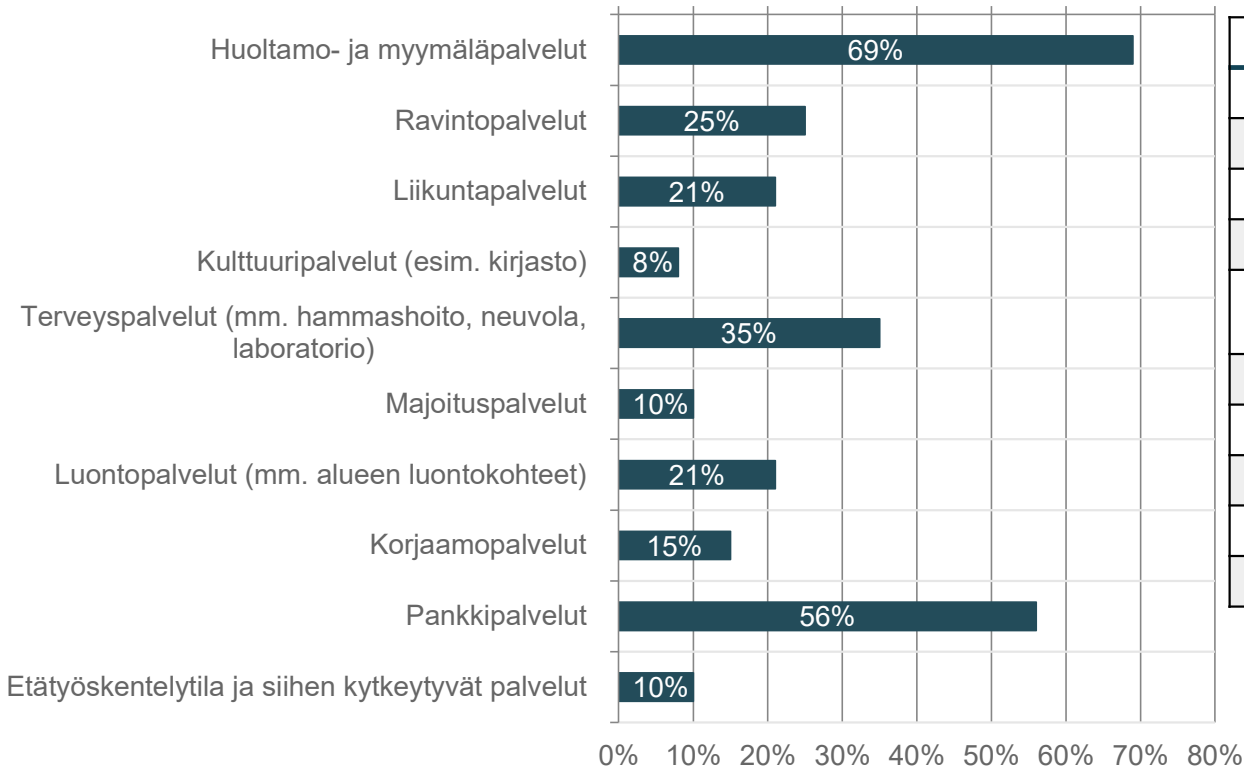
## 20. Saatko tarvitsemaasi palvelua oikealla kielellä?

Vastaajien määrä: 98, valittujen vastausten lukumäärä: 99



**21. Mitä palveluita kaipaisit työssäkäyntipaikkakunnallesi? Voit tarvittaessa tarkentaa vastaustasi jokaisen kohdan avoimeen tekstikenttään.**

Vastaajien määrä: 71, valittujen vastausten lukumäärä: 193



|   | n  | Prosentti |
|---|----|-----------|
| Huoltamo- ja myymäläpalvelut                            | 49 | 69,0%     |
| Ravintopalvelut   | 18 | 25,4%     |
| Liikuntapalvelut  | 15 | 21,1%     |
| Kulttuuripalvelut (esim. kirjasto)                      | 6  | 8,5%      |
| Terveyspalvelut (mm. hammashoito, neuvola, laboratorio) | 25 | 35,2%     |
| Majoituspalvelut  | 7  | 9,9%      |
| Luontopalvelut (mm. alueen luontokohteet)               | 15 | 21,1%     |
| Korjaamopalvelut  | 11 | 15,5%     |
| Pankkipalvelut  | 40 | 56,3%     |
| Etätyöskentelytila ja siihen kytkeytyvät palvelut       | 7  | 9,9%      |

Alueelle olisi eduksi, jos olisi jollainen 24/7 huoltamo, josta esim. rekka- ja taksikuskit saisivat ruokaa ja juomaa yön ajoihin, samaten parkkitilaa rekoille.

Lidl, alko

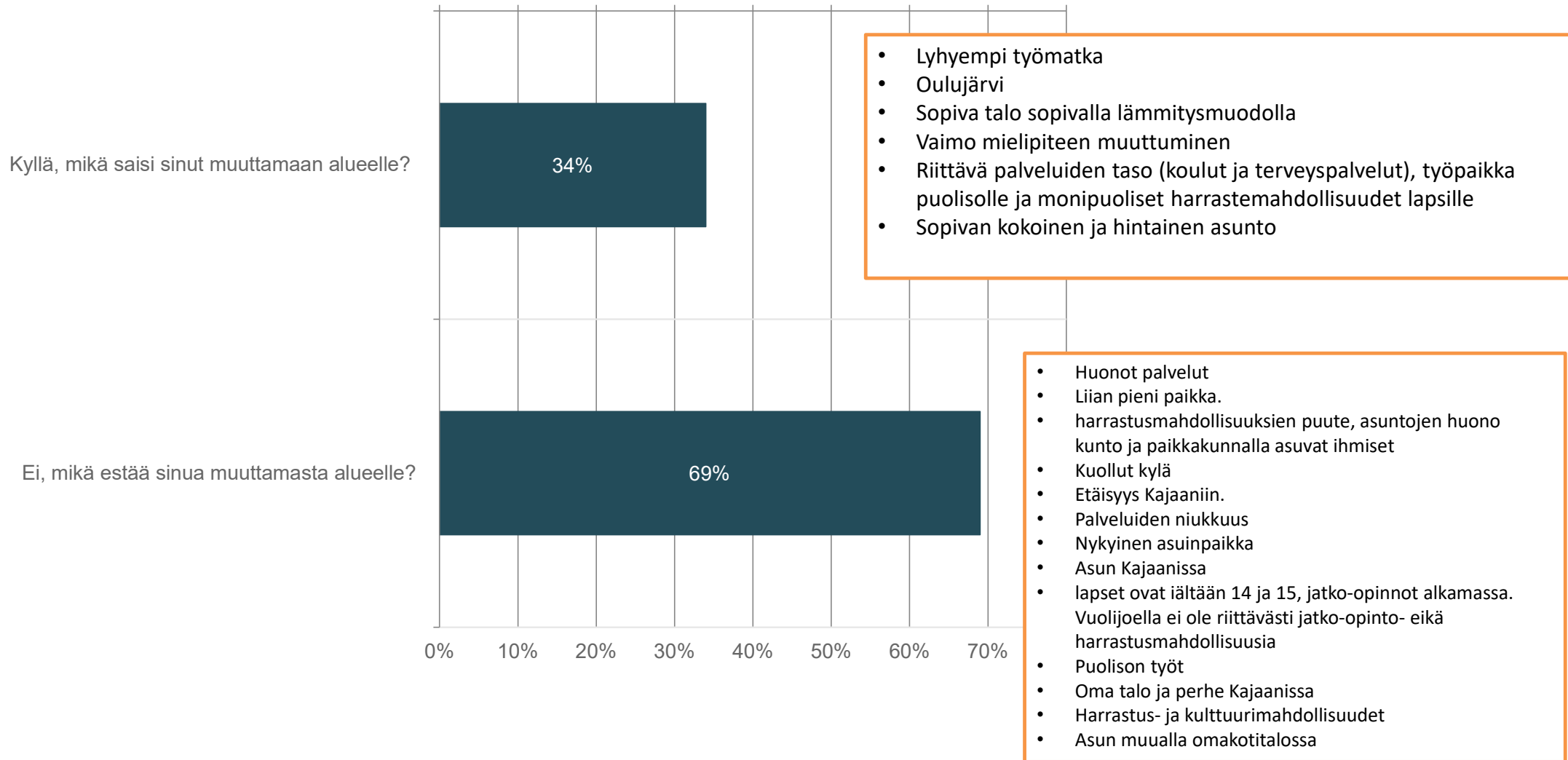
Hammashoitolan palvelut

Lastenlääkäri puuttuu

- 37 % vastaajista toivoi kauppaa Otanmäkeen
- 17 % vastaajista toivoi otto-automaattia

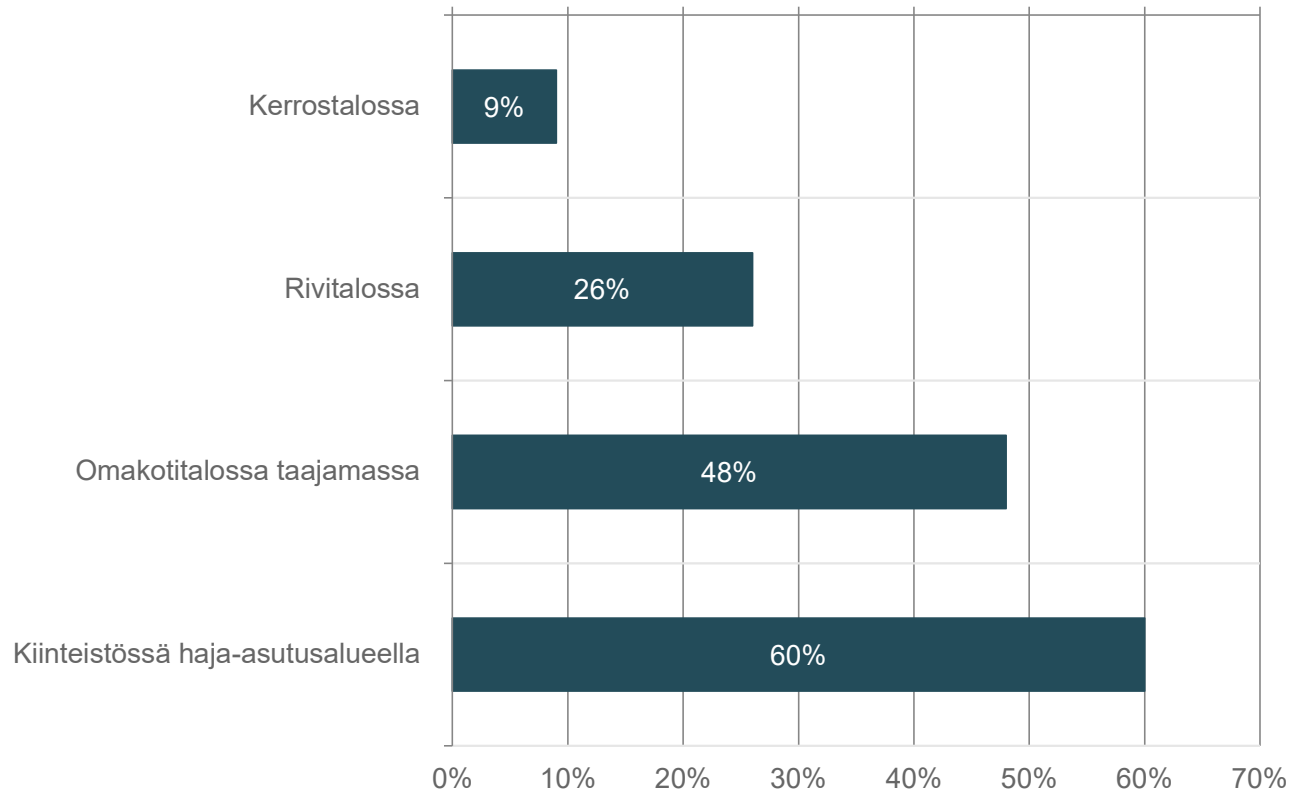
## 22. Oletko koskaan harkinnut muuttavasi Vuolijoen alueelle? (Vastaajat, jotka eivät jo ennestään asu Vuolijoen alueella)

Vastaajien määrä: 35, valittujen vastausten lukumäärä: 36



### 23. Jos muuttaisit alueelle, haluaisitko asua: Voit valita useamman vaihtoehdon.

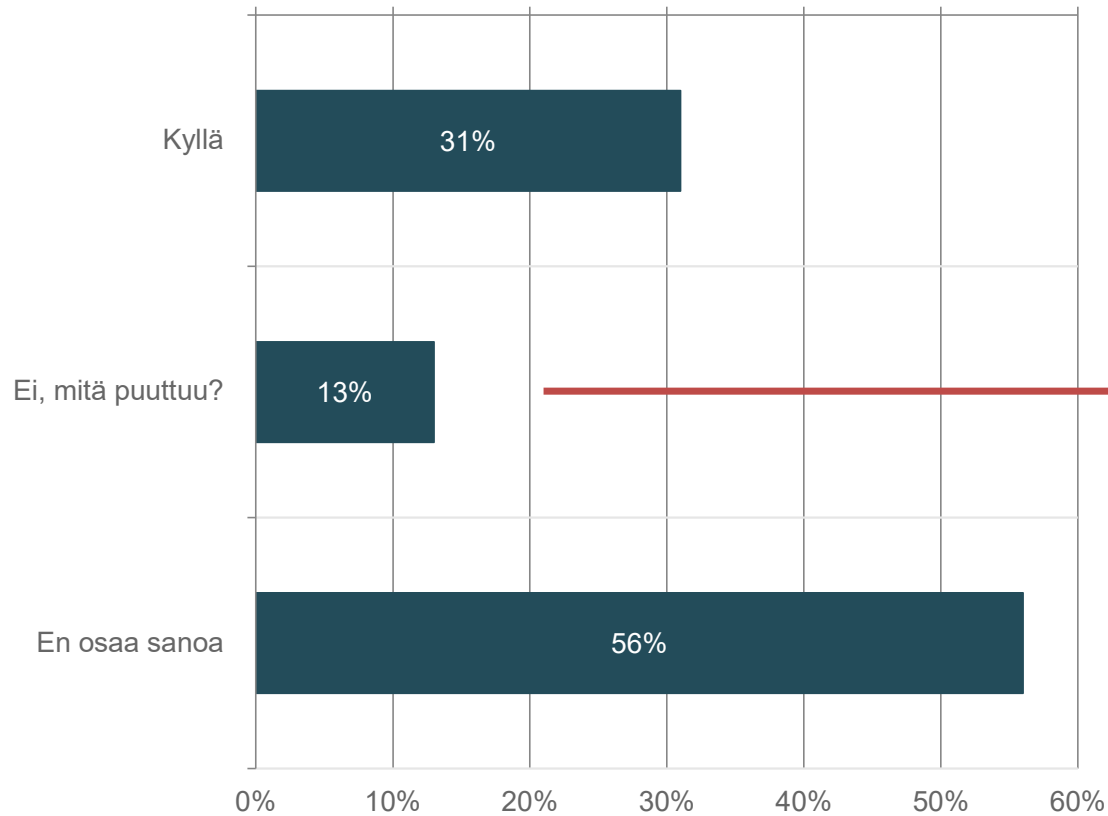
Vastaajien määrä: 82, valittujen vastausten lukumäärä: 116



|                                   | n  | Prosentti |
|-----------------------------------|----|-----------|
| Kerrostalossa                     | 7  | 8,5%      |
| Rivitalossa                       | 21 | 25,6%     |
| Omakotitalossa taajamassa         | 39 | 47,6%     |
| Kiinteistössä haja-asutusalueella | 49 | 59,8%     |

## 24. Löytyykö Vuolijoen alueelta tarpeisiisi sopivaa asuntoa (esim. omistus- tai vuokrakohde)?

Vastaajien määrä: 86, valittujen vastausten lukumäärä: 86



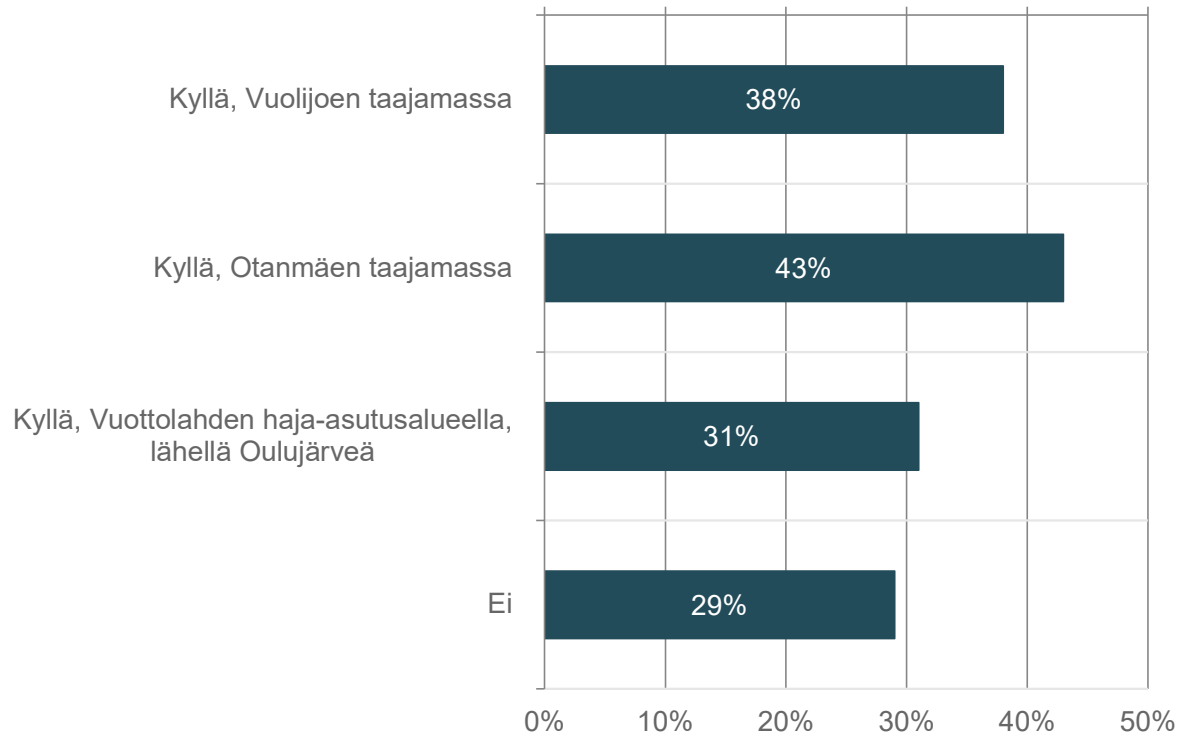
|                   | n  | Prosentti |
|-------------------|----|-----------|
| Kyllä             | 27 | 31,4%     |
| Ei, mitä puuttuu? | 11 | 12,8%     |
| En osaa sanoa     | 48 | 55,8%     |

- myytävänä olevia vapaita asuntoja
- ei sopivaa kohdetta
- Vuokrattavia omakotitaloja
- Uudemmat, hyväkuntoiset asunnot
- Talo rauhalliselta tontilta



## 25. Pitäisikö Vuolijoen alueella olla vuokrattavia uudisrakennuskohteita? Voit valita useamman vaihtoehdon.

Vastaajien määrä: 86, valittujen vastausten lukumäärä: 122



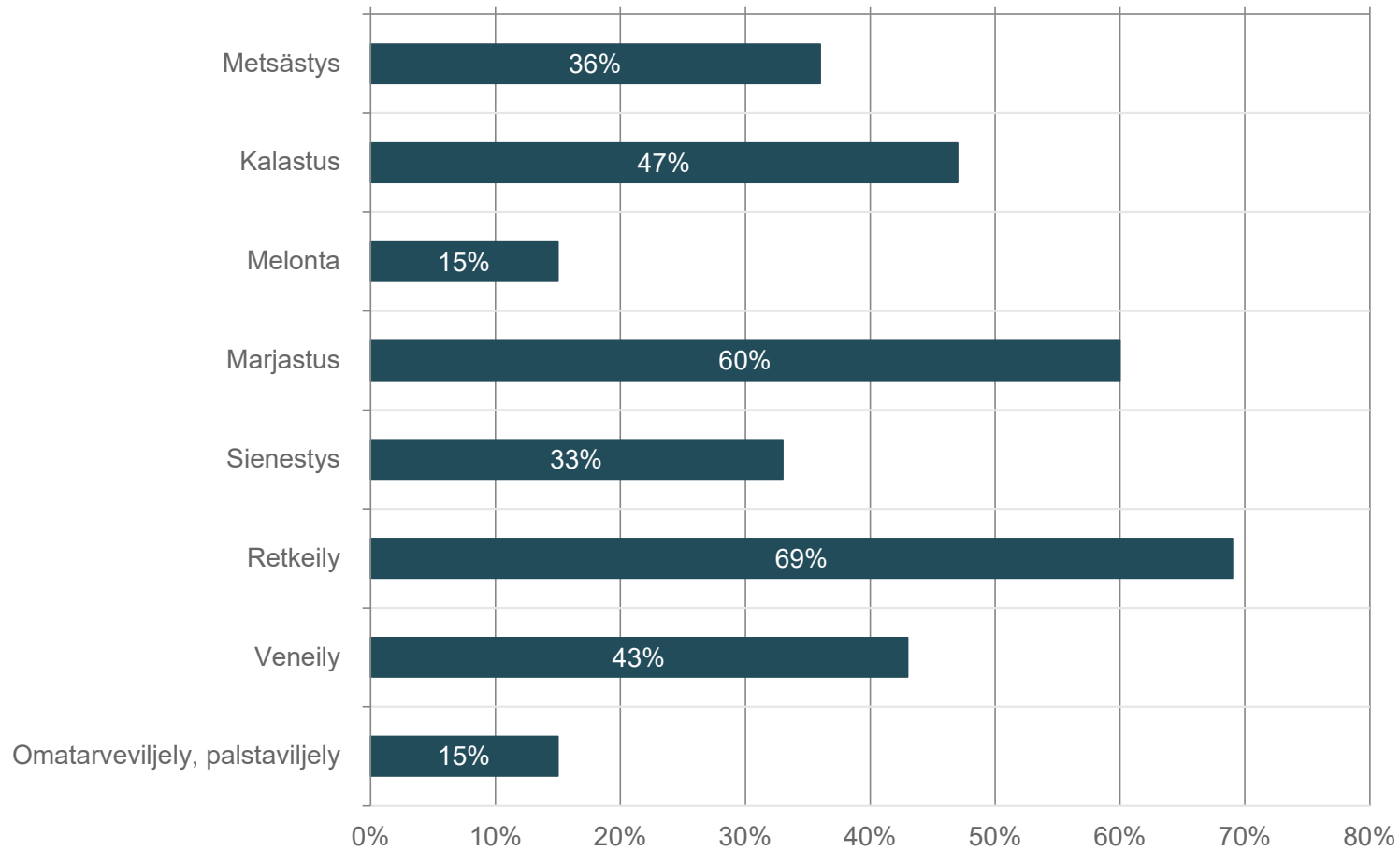
|   | n  | Prosentti |
|---|----|-----------|
| Kyllä, Vuolijoen taajamassa                                 | 33 | 38,4%     |
| Kyllä, Otanmäen taajamassa                                  | 37 | 43,0%     |
| Kyllä, Vuottolahden haja-asutusalueella, lähellä Oulujärveä | 27 | 31,4%     |
| Ei  | 25 | 29,1%     |

# Minkälaisia vapaa-ajanviettomahdollisuuksia asuinpaikkakunnallasi pitäisi olla?

- Frisbeegolf
- Baari
- Harrastukset, ravintola
- Monipuolisemmat liikuntaharrastukset lapsille ja aikuisille
- lähiliikunnan monipuolistaminen,
- ryhmäliikunta naisille/nuorille takaisin Vuolijoelle
- Frisbeegolfrata, pyörätie Otanmäki-Vuottolahti välille
- Lisää viihdemahdollisuuksia sekä aikuisille että lapsille
- Lenkkeily, hiihto ja sisäliikuntamahdollisuudet.
- Ajoalueita ja reittejä niin moottorikäyttöisille, kuin moottorittomille kulkineille.
- Voisiko tänne saada niitä sähköpotkulautoja?
- Eri lajeissa kisojen järjestämistä, alueella on kuitenkin ennen järjestetty usein ja isojakin esim. ralleja.
- Aikuisten harrasteryhmiä tai -toimintaa
- Kaljottelua
- Metsästys ja kalastus
- Monipuoliset sisä- ja ulkoliikunta mahdollisuudet
- Kulttuuriakin saisi olla (ravintola....)
- Hyväkuntoiset hiihtoladut sekä ulkojäät Otanmäen että Vuolijoen keskuksissa sekä pienemmät ladut kylillä.
- Kunnossa olevat urheilukentät.
- Liikuntasalivuorot joissa ohjattua toimintaa kaikenikäisille.
- Uimahalli, elokuvateatteri, ravintolat, kirjasto.
- Urheilumahdollisuuksia
- retkeily. hiihto. Pyöräily
- Rantayhteys, pyörätiet, lasten urheilutilat, grillipaikat, veneasemat
- Liikunta- ja hyvinvointipalvelut, ratsastus
- Grilli, Elokuvat
- Kauppa, kuntosali, nähtävyyksiä, vapaa-ajanviettomahdollisuuksia
- Esim kahvakuulaa, joogaa
- Ratsastustalli, perinnetaitokursseja, lihanleikkuukursseja, puukäsityökursseja
- Tanssia
- Vuolijoella voisi olla koirapuisto, jossa voisi ulkoiluttaa koiria.
- Nuorisolle pitäisi olla enemmän harrastusmahdollisuuksia esim nuorisotalo, joka on koko viikon auki
- Lapsille ja nuorille tilat viettää aikaa
- Lapsille enemmän harrastusmahdollisuuksia

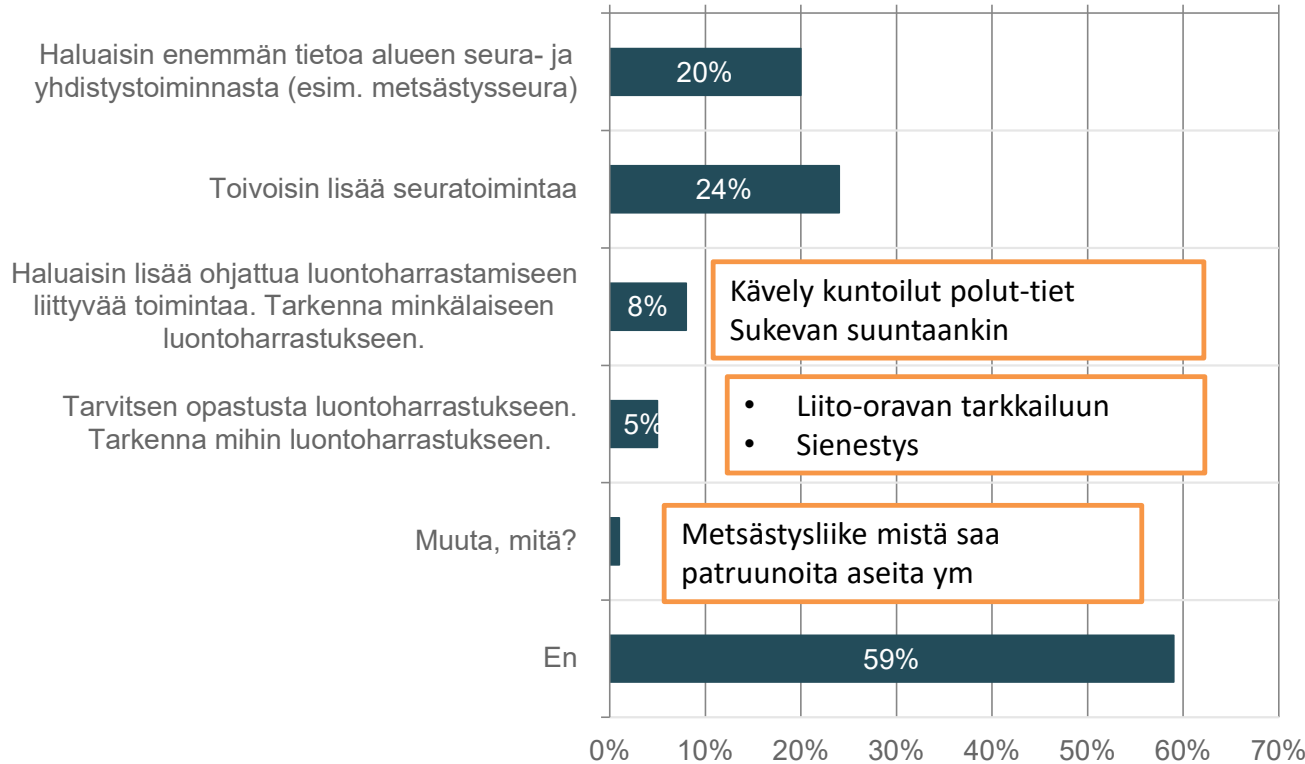
## 26. Mitä harrastat luonnossa?

Vastaajien määrä: 87, valittujen vastausten lukumäärä: 276



## 27. Kaipaako täydentävää tietoa tai palvelutarjontaa luontoharrastuksiin liittyen?

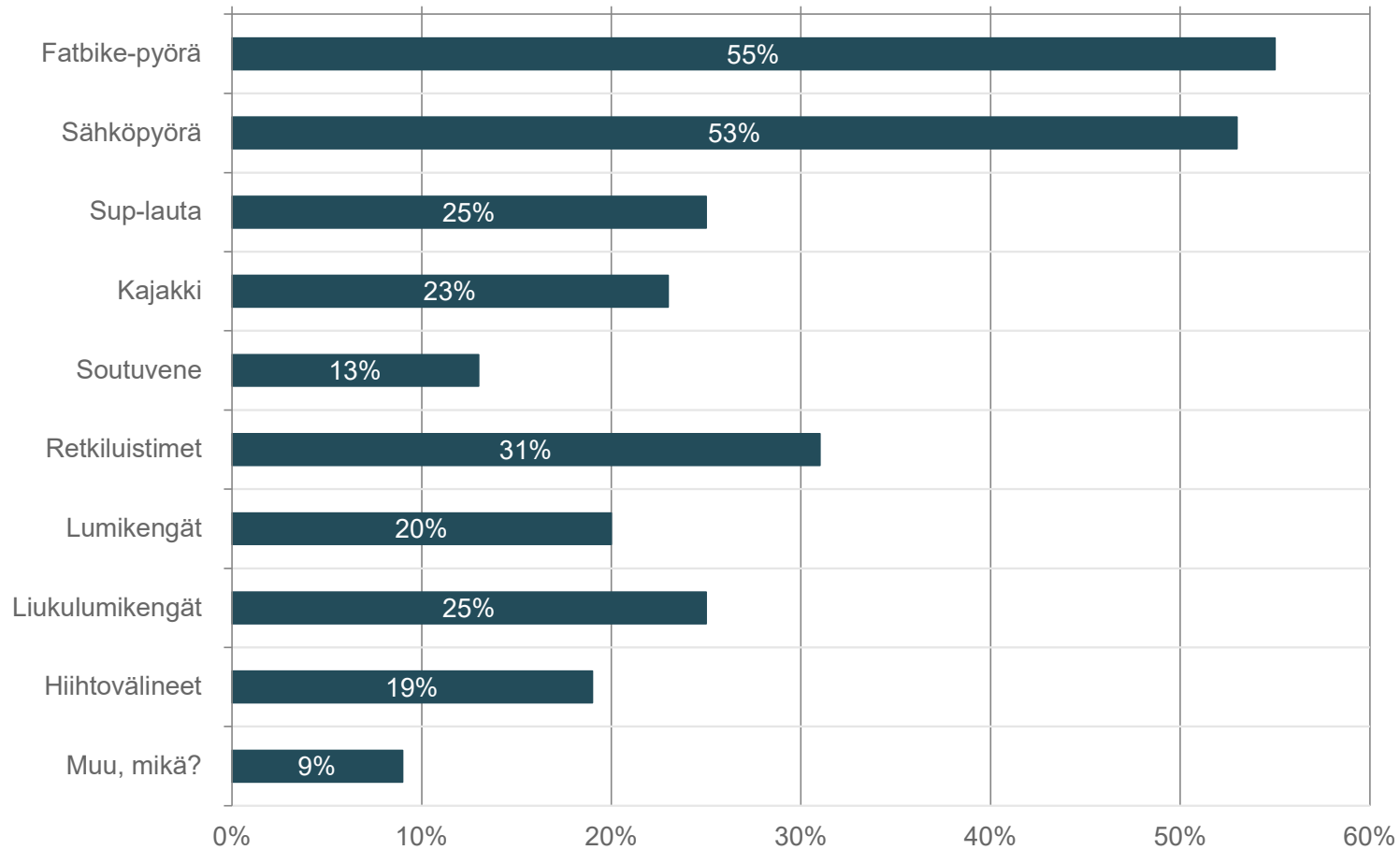
Vastaajien määrä: 83, valittujen vastausten lukumäärä: 98



|  | n  | Prosentti |
|--|----|-----------|
| Haluaisin enemmän tietoa alueen seura- ja yhdistystoiminnasta (esim. metsästysseura) | 17 | 20,5%     |
| Toivoisin lisää seuratoimintaa   | 20 | 24,1%     |
| Haluaisin lisää ohjattua luontoharrastamiseen liittyvää toimintaa. Tarkenna          | 7  | 8,4%      |
| Tarvitsen opastusta luontoharrastukseen. Tarkenna mihin luontoharrastukseen.         | 4  | 4,8%      |
| Muuta, mitä?   | 1  | 1,2%      |
| En   | 49 | 59,0%     |

## 28. Mitä välineitä olisit kiinnostunut vuokraamaan?

Vastaajien määrä: 64, valittujen vastausten lukumäärä: 175



|                 | n  | Prosentti |
|-----------------|----|-----------|
| Fatbike-pyörä   | 35 | 54,7%     |
| Sähköpyörä      | 34 | 53,1%     |
| Sup-lauta       | 16 | 25,0%     |
| Kajakki         | 15 | 23,4%     |
| Soutuvene       | 8  | 12,5%     |
| Retkiluistimet  | 20 | 31,3%     |
| Lumikengät      | 13 | 20,3%     |
| Liukulumikengät | 16 | 25,0%     |
| Hiihtovälineet  | 12 | 18,8%     |
| Muu, mikä?      | 6  | 9,4%      |

- Lentokone
- Pallot, mailat, pöytätennis
- Kanootti
- Porakone, moottorikelkka